



TEKA

User Manual
HBB / HSB / HCB

PY

www.teka.com

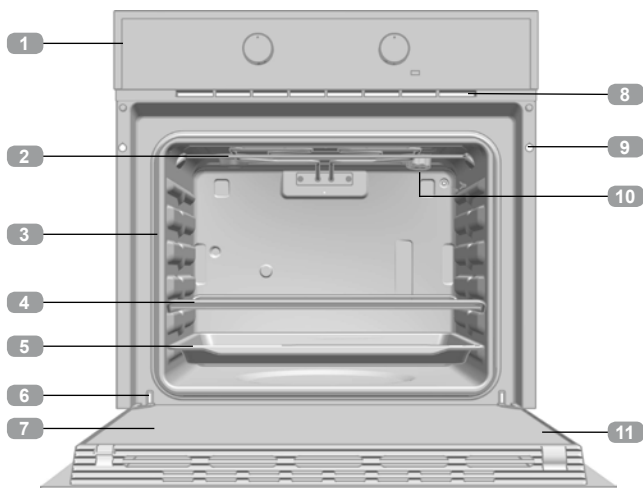
РУССКИЙ



Пожалуйста, перед использованием духовки в первый раз, прочитайте инструкции по установке и уходу за духовым шкафом.


В зависимости от модели, аксессуары вашей печи могут отличаться от показанных на рисунках.

Описание духового шкафа



СТАТИЧЕСКАЯ ДУХОВКА

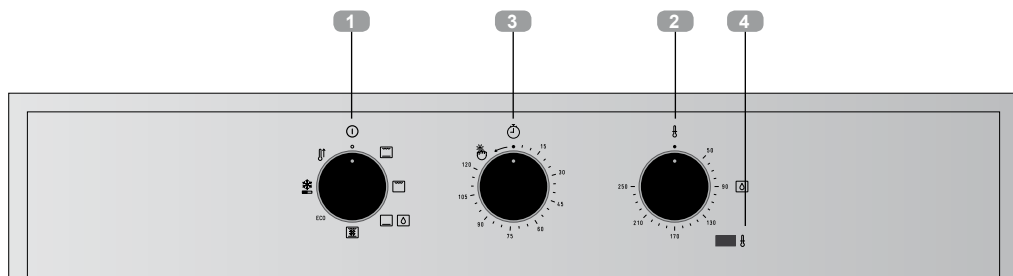
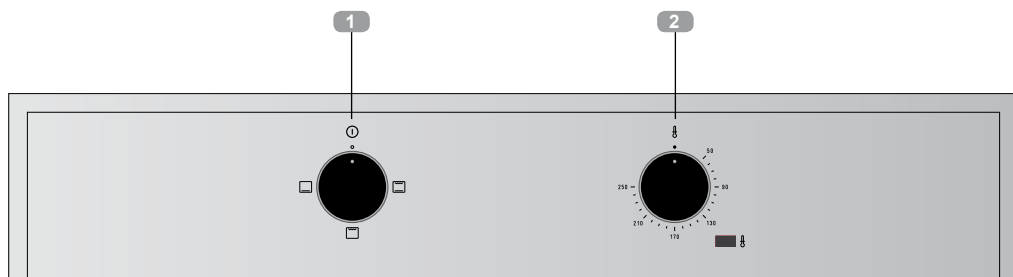
- 1 Панель управления
- 2 Сопротивление гриля
- 3 Прокладка духового шкафа
- 4 Решетка
- 5 Противень
- 6 Петли
- 7 Внутреннее стекло
- 8 Выход охлаждающего воздуха
- 9 Закрепление в мебель
- 10 Лампа
- 11 Дверь



МНОГОФУНКЦИОНАЛЬНАЯ ДУХОВКА

- 1 Панель управления
- 2 Сопротивление гриля
- 3 Опора противней
- 4 Решетка
- 5 Противень
- 6 Петли
- 7 Внутреннее стекло
- 8 Выход охлаждающего воздуха
- 9 Закрепление в мебель
- 10 Лампа
- 11 Задняя панель
- 12 Турбина
- 13 Прокладка духового шкафа
- 14 Дверь

Передняя панель управления



- 1 Селектор функций
- 2 Выбор температуры
- 3 Ручка минутного таймера
- 4 Индикатор нагрева.
Указывает на то, что в духовке идет подача тепла к продукту

Символы селектора функций



Модели HBB 435, HBB 490



Модели HBB 510, HBB 535, HBB 445



Модели HBB 605, HBB 610, HSB 610, HSB 615, HCB 6515, HCB 6525



Функции духового шкафа



ИНФОРМАЦИЯ

Для ознакомления с описанием использования каждой отдельной функции, проконсультируйтесь в руководстве по приготовлению прилагаемом к вашему духовому шкафу

○ ОТКЛЮЧЕНИЕ ДУХОВОГО ШКАФА



ГРИЛЬ И НИЖНИЙ НАГРЕВ



ГРИЛЬ



НИЖНИЙ НАГРЕВ



ГРИЛЬ, НИЖНИЙ НАГРЕВ И ВЕНТИЛЯТОР

ЕСО ЭКО



РАЗМОРОЗКА



БЫСТРЫЙ НАГРЕВ



HYDROCLEAN


Управление духовкой

МОДЕЛИ БЕЗ ТАЙМЕРА

1. Выберите температуру и функции приготовления.
2. После завершения приготовления пищи установите ручки в положение ○ для отключения духовки.

МОДЕЛИ С ТАЙМЕРОМ

Ручное управление

1. Поверните ручку таймера против часовой стрелки в положение .
2. Выберите температуру и функции приготовления.
3. Выключите духовку, установив ручки в положение ○.

Работа таймера

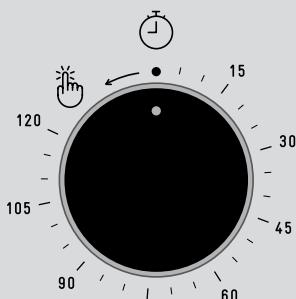
Позволяет готовить в течение заранее выбранного времени. Для этого:

1. Выберите температуру и функции приготовления.

2. Поверните ручку по часовой стрелке в положение «120» минут и затем поверните его в противоположном направлении, чтобы выбрать нужное время готовки.
3. По истечению запрограммированного времени, раздастся звуковой сигнал и духовка прекратит нагревание.
4. Выключите духовку, установив ручки в положение ○.



РУЧКА ТАЙМЕРА



Функция TeKa Hydroclean®

Эта функция облегчает чистку от жира и остатков прилипших к стенам духового шкафа.

Для облегчения чистке не допускайте скопления грязи. Чистите духовку часто. Желательно после каждого использования.

ЗАПРОГРАММИРОВАТЬ ФУНКЦИЮ ТЕКА HYDROCLEAN®




ВНИМАНИЕ

Не следует выливать воду в горячую духовку, это может повредить ее эмаль.

Если делать это при слишком горячей духовке, результат может не быть желаемым, а кроме того можно повредить эмаль.

Предварительно вынуть все противни и прочие аксессуары, включая опоры для противней или телескопические направляющие. **Следуйте инструкциям руководства по установке и уходу, которые поставляется в комплекте с вашей духовкой.**

1. При холодной духовке положите мягкую тряпочку на дно духового шкафа.





2. Медленно залейте 200 мл воды в нижний отдел духового шкафа.



ИНФОРМАЦИЯ

Для лучшего результата добавьте чайную ложку мягкого порошка для мойки посуды в стакан с водой прежде чем вылить ее на тряпку.

3. Поверните переключатель функций в положение .
4. Установите селектор температуры на 90° C.
5. Запрограммируйте таймер на 4 мин.
6. Через 4 минуты прозвучит сигнал и духовой шкаф прекратит нагревание.
7. Установите переключатель функций в положение .
8. Подождите около 20 минут, пока духовка остынет.



ВАЖНО

Не открывайте дверцу духового шкафа до завершения фазы охлаждения.

Она необходима для правильной работы функции Hydroclean®.

9. Духовка готова к удалению остатков грязи и избытка воды при помощи тряпки.

Функция Hydroclean® выполняется при низкой температуре. Однако время охлаждения может варьироваться в зависимости от температуры окружающей среды.



ВНИМАНИЕ

Прежде чем дотронуться до внутренней поверхности духовки убедитесь в том, что температура в ней адекватна.

Если после выполнения функции Hydroclean® требуется более глубокая очистка, используйте нейтральные порошки и мягкую губку.

**ENERG**

енергия · ενεργεια

**TEKA****HSB 610****A+++****A++****A+****A****B****C****D****A****70_L****0.82 kWh/cycle*****0.71 kWh/cycle***

* цикъл · cyclus · portion · zyklus · πρόγραμμα · ciclo · tsükkel · ohjelma · ciklus · ciklas · cikls · ciklu · cyclus · cykl · ciclu · program · cykel

65/2014

EEl _{cav} *	84,5
N° cav*	1
M	26 kg

* затв.отдел. · ovnrum · θαλάμου · prostor za rešenje · kavità · ovenruimte · incintă · prostor za peko · kavitet · komora piekarnika

Teka Subsidiaries

Country	Subsidiary	Address	City	Phone
Austria	Küppersbusch Austria	Eitnergasse, 13	1231 Wien	+43 18 668 022
Belgium	Küppersbusch Belgium S.P.R.L.	Doomveld Industrie, Asse 3, No. 11 - Boite 7	1731 Zellik	+32 24 668 740
Bulgaria	Teka Bulgaria EOOD	Blvd. "Tsarigradsko Shosse" 135	1784 Sofia	+359 29 768 330
Chile	Teka Chile S.A.	Avd El Retiro Parque los Maitenes, 1237. Parque Enea	Pudahuel, Santiago de Chile	+ 56 24 386 000
China	Teka International Trading (Shanghai) Co. Ltd.	No.1506, Shengyuan Henghua Bldg. No.200 Wending Rd.	Xuhui, Dist. 200030 Shanghai	+86 2 153 076 996
Czech Republic	Teka CZ S.R.O.	V Holesovickách, 593	182 00 Praha 8 - Liben	+420 284 691 940
Ecuador	Teka Ecuador S.A.	Parque Ind. California 2, Via a Daule Km 12	Guayaquil	+593 42 100 311
Greece	Teka Hellas A.E.	Thesi Roupaki - Aspropyrgos	193 00 Athens	+30 2 109 760 283
Hungary	Teka Magyarország Zrt.	Terv u. 92	9200 Mosonmagyaróvár	+36 96 574 500
Indonesia	PT Teka Buana	Jalan Menteng Raya, Kantor Taman A9 Unit A3	12950 Jakarta	+62 215 762 272
Malaysia	Teka Kuchenteknik (Malaysia) Sdn Bhd	10 Jalan Kartunis U1/47, Temasya Park, Off Glenmarie	40150 Shah Alam, Selangor Darul Ehsan	+60 376 201 600
Mexico	Teka Mexicana S.A. de C.V.	Blvd Manuel A. Camacho 126, Piso 3 Col. Chapultepec	11000 Mexico D.F.	+52 5 551 330 493
Morocco	Teka Maroc S.A.	73, Bd. Slimane, Depôt 33, Route de Ain Sebaa	Casablanca	+212 22 674 462
Peru	Teka Kuchenteknik Perú S.A.	Av. El Polo 670 local A 201, CC El polo, Surco	Lima	+51 14 363 078
Poland	Teka Polska Sp. ZO.O.	ul. 3-go Maja 8 / A2	05-800 Pruszkow	+48 227 383 270
Portugal	Teka Portugal S.A.	Estrada da Mota - Apdo 533	3834-909 Ilhavo, Aveiro	+35 1 234 329 500
Romania	S.C. Teka Kuchenteknik Romania S.R.L.	Sevastopol str., no 24, 5th floor, of. 15	010992 Bucharest Sector 1	+40 212 334 450
Russia/Россия	Teka Rus LLC/OOO "Teka Pyc"	Neverovskogo 9, Office 417, 121170, Moscow, Russia	121087 Россия, Москва	+7 4 956 450 064
Singapore	Teka Singapore PTE Ltd	Clemenceau Avenue, 83, 01-33/34 UE Square	239920 Singapore	+65 67 342 415
Spain	Teka Industrial, S.A.	C/ Cajo,17	39011 Santander	+34 942 355 050
Thailand	Teka (Thailand) Co. Ltd.	364/8 Sri-Ayuttaya Road, Phayathai, Ratchatavee	10400 Bangkok	+66 -26 424 888
Turkey	Teka Teknik Mutfak Aletleri Sanayi Ve	Büyükdere Cad. 24/13	80290 Mecidiyeköy, Istanbul	+90 2 122 883 134
Ukraine	Teka Ukraine LLC	86-e, Bozhenko Str. 2nd floor, 4th entrance	03150 Kyiv	+380 444 960 680
United Arab Emirates	Teka Middle East Fze	Building LOB 16, Office 417	P.O. Box 18251 Dubai	+971 48 872 912
United Arab Emirates	Teka Kuchenteknik U.A.E LLC	Bin Khedia Centre	P.O. Box 35142 Dubai	+971 42 833 047
Venezuela	Teka Andina S.A.	Ctra. Petare-Santa Lucia, km 3 (El Limoncito)	1070 Caracas	+58 2 122 912 821
Vietnam	TEKA Vietnam Co., Ltd.	803, Fl 8th, Daiminh Convention Center, 77, Hoang Van	Thai, Tan Phu Ward, District 7, Ho Chi Minh	+84 854 160 646

"for further information and updated contact addresses, please refer to the corporate website"

